

啟動頁/首頁



首頁/探索

快速連結

(到館書查詢、數位資源、閱覽室預約、活動訊息、活動報名、常見問題)

借閱資訊(借閱中、預約與通閱、到館書籍)

新書推薦

熱門排行榜





首頁/讀者常用捷結

到館書查詢

閱覽室預約

活動訊息



首頁/讀者常用捷結

活動訊息

活動報名

常見問題





首頁/圖書訊息

新書推薦



首頁/圖書訊息

熱門排行榜





帳號管理-新增借閱證

1.點選右上角紅框內，【新增借閱證圖示】。



2.點選【立即新增】





帳號管理-新增借閱證

3.輸入「借閱證帳號」及「借閱證密碼」。

新增借閱證

帳號

請輸入借閱證號或身分證字號。

密碼

忘記密碼

新增

4.為加強讀者資料安全，請變更密碼強度。
重新設定密碼，點選【好】。

新增借閱證

帳號

K

請輸入借閱證號或身分證字號。

密碼

忘記密碼

重新設定密碼
為了加強讀者資料安全，請變更密碼強度

好

新增



帳號管理-新增借閱證

5.設定新密碼 (至少 8 碼，包含英文、數字、符號)
，符號部分請使用(!@#%\$^&*~)。

< 變更密碼

設定新密碼
.....

再次輸入新密碼
.....

確定

6.確認借閱證資訊，確認無誤後點選「確認」

< 設定借閱證資訊

讀者資訊

姓名
苗栗縣立圖書館

暱稱

上限12個字

通訊地址
苗栗縣

電子信箱
@gmail.com

常用電子信箱
@gmail.com

市內電話

公司電話

行動電話

確認



帳號管理-新增借閱證

7.借閱證新增完成





帳號管理-借閱證管理

- 讀者可綁定多組帳號
- 可同時多組帳號保持登入
- 可設定某一張為預設卡片
- 透過左右滑動查看多組帳號內容
- 若該證被停權會顯示說明文字訊息
- 產生行動借閱證



每張借閱證提供之功能

- 查看借閱清單
- 查看預約清單
- 收藏
- 借閱歷史
- 預約及通閱歷史
- 違規紀錄





帳號管理-行動借閱證

首頁提供快速按鈕，可產生【行動借閱證】。



產生一維條碼，手機亮度會自動調到最亮方便讀取，借書證條碼會自動部分隱藏。





個人書房-借閱中

點選【借閱中】



即顯示【借閱中】相關資訊





個人書房-續借

1. 進入借閱中。



2. 點選右上角「續借」。





個人書房-續借

3.從左側勾選要續借書籍後，點選下方「續借」。



4.確認後點選「好」，下圖即為續借成功。





個人書房-預約與通閱/預約

點選【預約與通閱】



即顯示【預約】相關資訊





個人書房-預約與通閱/通閱

點選【預約與通閱】



即顯示【通閱】相關資訊





個人書房-到館書籍

點選【到館書籍】



即顯示【到館書籍】相關資訊





個人書房-收藏

點選【收藏】



即顯示收藏





個人書房-借閱歷史

點選【借閱歷史】



即顯示借閱歷史





個人書房-預約與通閱歷史

點選【預約與通閱歷史】

即顯示預約歷史

即顯示預約歷史



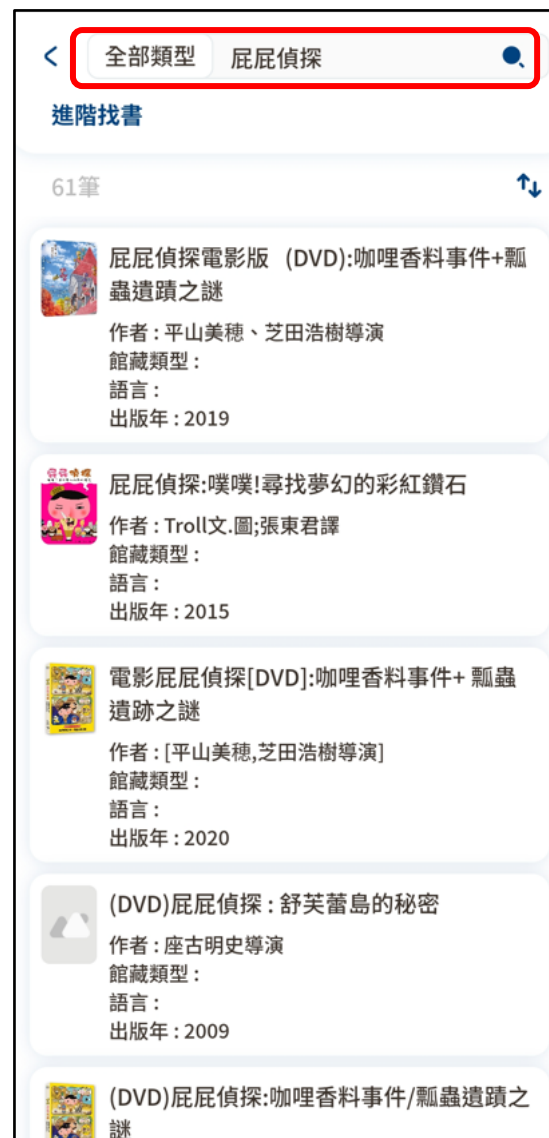


找書-詳目頁

查詢頁面



輸入關鍵字後，查詢結果。





找書-詳目頁

點選書籍後，進入【館藏資訊】。

書籍內容

屁屁偵探, 噗噗 主動進取的無尾熊小妹

作者: Troll原作;張東君譯
語言: chi
ISBN: 978-957-32-8969-2
規格: 127面:彩圖
版本項: 初版一刷

館藏資訊 書籍資訊

篩選 只顯示書在館的分館

- 泰安鄉立圖書館
- 通霄鎮立圖書館
- 頭屋鄉立圖書館

預約 通閱

進入【書籍資訊】。

書籍內容

屁屁偵探, 噗噗 主動進取的無尾熊小妹

作者: Troll原作;張東君譯
語言: chi
ISBN: 978-957-32-8969-2
規格: 127面:彩圖
版本項: 初版一刷

館藏資訊 **書籍資訊**

內容簡介

屁屁偵探原創故事新系列——動畫漫畫1-3集
每集都有兩個歡笑滿點又動腦推理的故事，邀請小讀者一起來享受閱讀、挑戰解謎！

【動畫漫畫系列特色】

- ◎新系列透過連續的畫格、輕鬆的對話、有趣的分鏡，鍛鍊小讀者在數位時代所需的理解圖像邏輯與文字敘事的能力
- ◎兼具幽默歡樂與驚險刺激的原創推理故事，提供娛樂性十足的閱讀經驗
- ◎別出心裁的鮮明腳色設定，與情節緊密相扣
- ◎迷宮、「找找看」、憑藉線索推理的圖像遊戲，延續繪本和讀本帶給讀者的動腦解謎考驗

《屁屁偵探動畫漫畫1 噗噗 主動進取的無尾熊小妹》

- ◆第1話 噗噗 主動進取的無尾熊小妹
趁著難得的休假日，屁屁偵探和助手布朗搭上

預約 通閱



找書-預約 (書籍已借出，需等前面讀者歸還，請使用預約服務。)

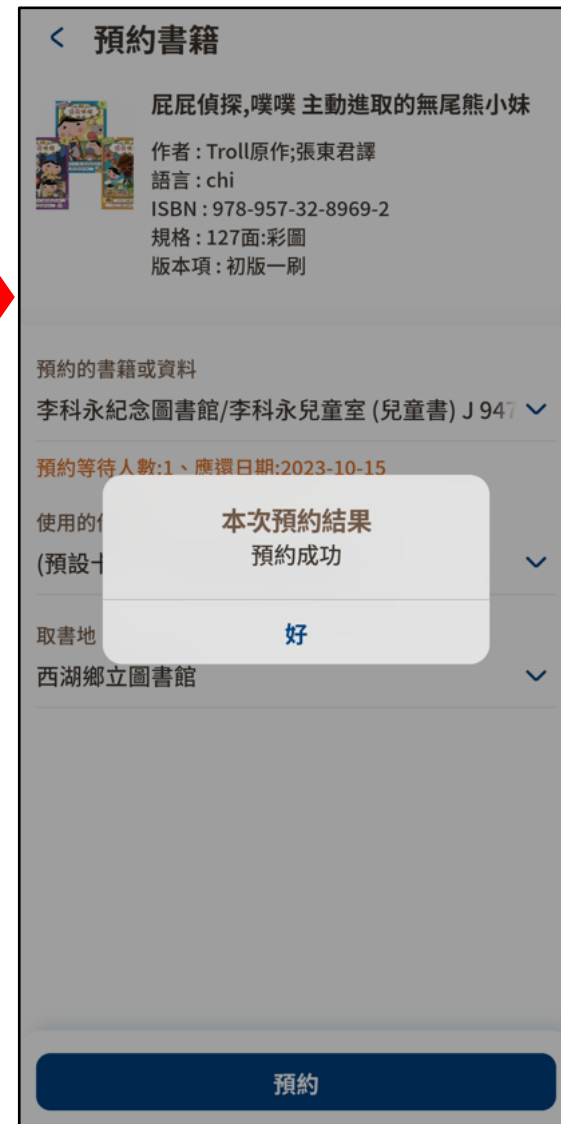
選擇要預約的書籍



選擇取書館、使用之借閱證、取書地



顯示預約結果





找書-通閱 (書籍仍在圖書館內未借出，請使用通閱服務。)

選擇要通閱的書籍



選擇取書館、使用之借閱證、取書地



顯示通閱結果





找書-收藏

1.在查詢到任一本有興趣書籍時，點選右上角【♡】圖式，變為【❤️】圖式時，則完成新增收藏。





找書-收藏

2.點選 APP 下方【個人書房】



3.點選【收藏】



4.點選【+標籤】可新增自訂標籤



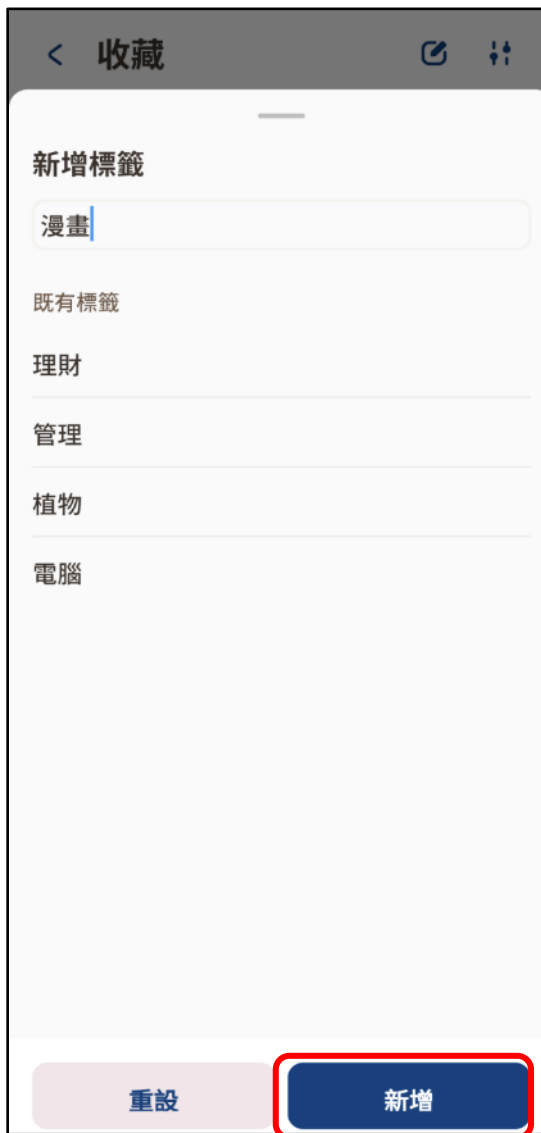


找書-收藏

5.於紅框中輸入自訂標籤



6.輸入完文字後，點選【新增】。



7.新增標籤【漫畫】



找書-收藏

8. 顯示特定一種標籤，請點選右上角【篩選】圖式，點選【電腦】篩選後，就只會顯示對應的標籤的收藏。





其他服務/手機借書

點選【手機借書】



開啟掃描鏡頭



掃描後顯示書籍內容，點選【借閱】，即完成借閱。





其他服務/分館資訊

點選【分館資訊】，點選右上角【↑↓】圖式，可選擇「依行政區」或「依分館名稱筆畫」排序篩選。





其他服務/快速連結

提供本府相關快速連結：包含網路辦證、新到圖書查詢、圖書推薦、苗栗縣立圖書館 FB 粉絲專頁、苗栗縣教育入口網、苗栗縣政府教育處 FB 粉絲專頁、苗栗縣政府官網、苗栗縣政府 FB 粉絲專頁。

